



# Zentrum für Lernmanagement

## Selbst betrieben

### Eigene Lösung

- Server an Schule *oder*
- Webhosting

## Technik zentral

### Landeslösungen

Vorarlberger Bildungsserver

### Bundeslösung

lernplattform.schule.at (ab 2005)

## Service zentral

### Landeslösungen

Salzburg NMS-Moodle  
Tiroler Bildungsserver

### Bundeslösung

eduvidual.at (ab 2017)

Aufwand

Synergie



Strategie Bundesministerium:

<https://www.bmbwf.gv.at/Themen/schule/zrp/dibi/itinf/itdienstleistungen.html>

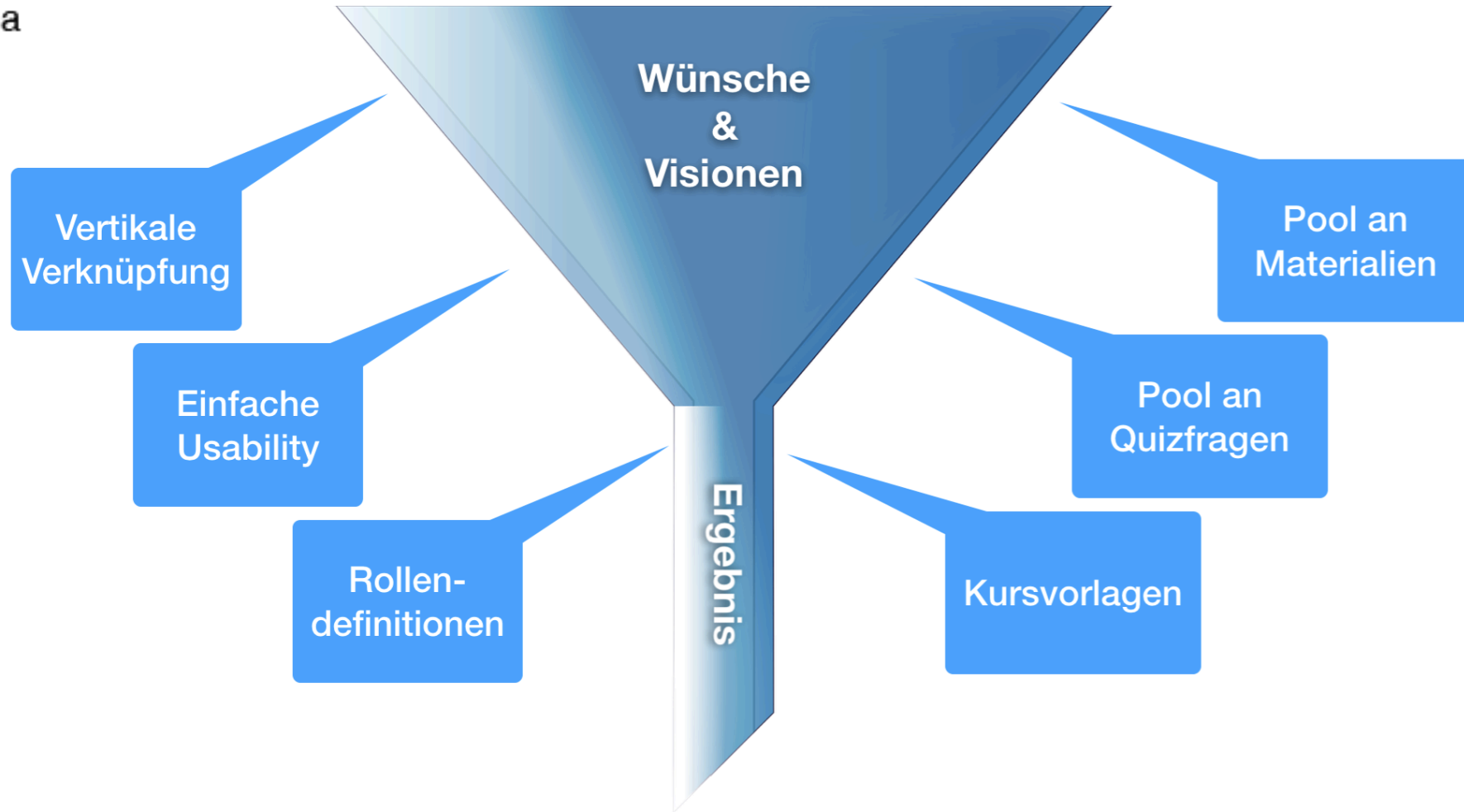


ZENTRUM FÜR  
LERNMANAGEMENT  
Entwicklung • Service • Support

Bundesministerium  
Bildung, Wissenschaft  
und Forschung

die pädagogische  
hochschule  
oberösterreich

# Moodle-Lösungen in Österreich





eduvidual.at

- Ein gemeinsames Moodle für alle Schulen
- Vereinfachte Verwaltung
- Gemeinsame Pools an Quizfragen / Kursen
- Nutzung angepasst an persönliche Bedürfnisse mit Möglichkeit der Weiterentwicklung



ZENTRUM FÜR  
LERNMANAGEMENT  
Entwicklung • Service • Support

 Bundesministerium  
Bildung, Wissenschaft  
und Forschung

 die pädagogische  
hochschule  
oberösterreich

Was ist eduvidual?



eduvidual.at

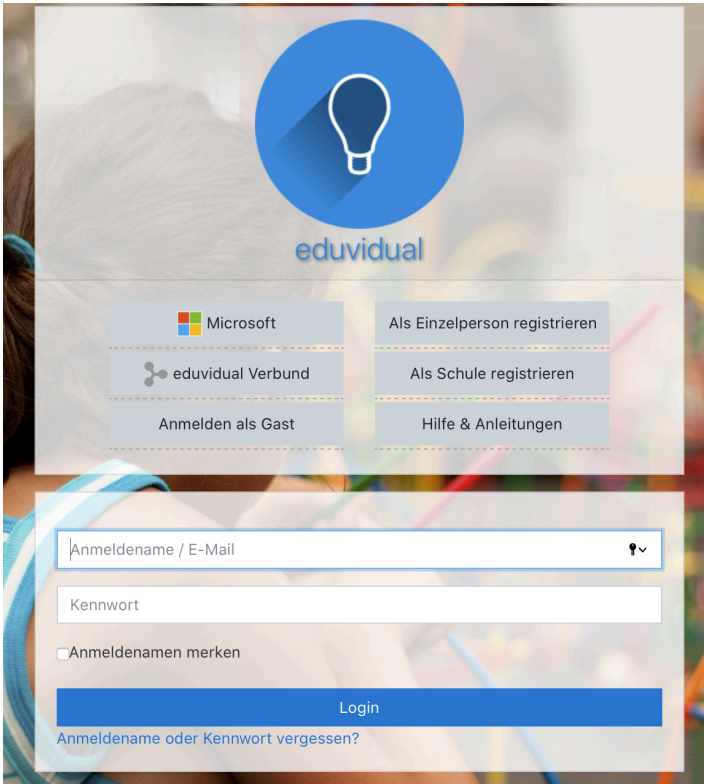


ZENTRUM FÜR  
LERNMANAGEMENT  
Entwicklung • Service • Support

 Bundesministerium  
Bildung, Wissenschaft  
und Forschung



Einstieg als eduvidual-Manager/in



1. Sich selbst anmelden

2. SKZ eingeben

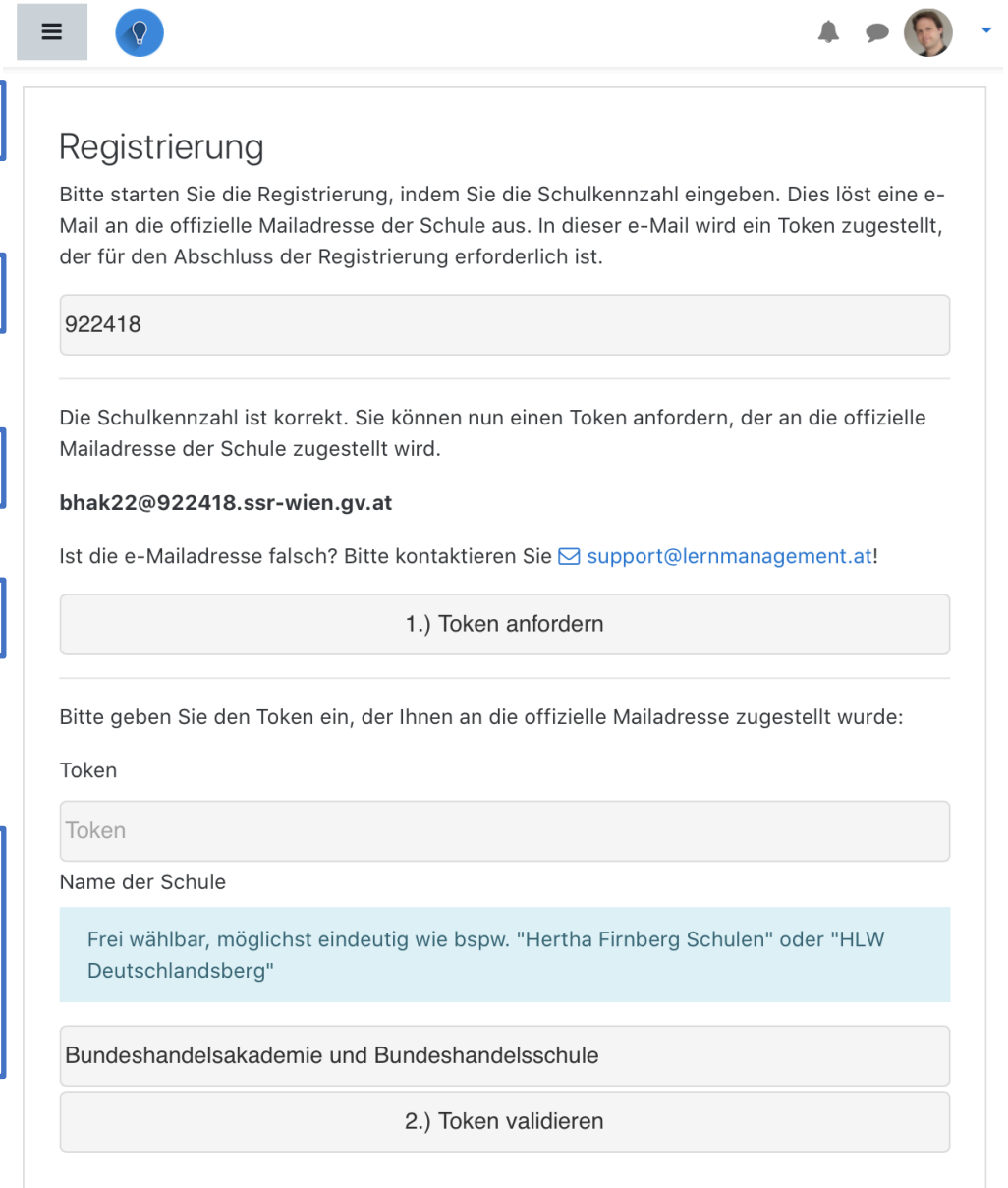
3. e-Mail kontrollieren

4. Token anfordern




(Schulleitung bestätigt)


5. Token eingeben und Namen wählen


(eher kurz gehalten)





 **Meine Schulen**  Kurs erstellen  Ressourcenkatalog

910660 PH Wien  Manager/in

922419 Hertha Firnberg Schulen  Manager/in

Archivieren	Kategorien	Kursbereichsstruktur
Logineinstellungen	Nutzer/innen	Stil



Archivieren	Kategorien	<b>Kursbereichsstruktur</b>
Logineinstellungen	Nutzer/innen	Stil

Felder für Kursbereiche und Kursname

**Kursbereiche**

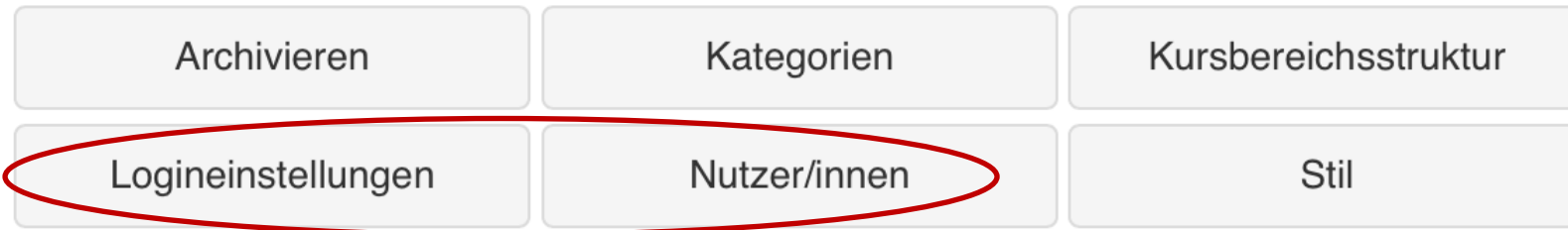
**Kursname**


Erste Ebene	Schuljahr
Schuljahr	SJ19/20 SJ20/21 Schuljahresübergreifend
Zweite Ebene	Klasse
Klasse	1FGA 1HCSA 1HMA
Felder nur für Kursname	
Dritte Ebene	Gegenstand
Gegenstand	
Vierte Ebene	Zusatzinfo

**Auswahl  
oder  
freies Feld**

**Immer  
freies Feld**





- eMail-Domain der Schule einrichten
    - Separat f. LuL und SuS
  - Ein anderes Moodle einstellen (Verbund)
- 
- Einstellung durch eduividual-Supportteam
  - Nutzer/innen – Rechte vergeben
  - Nutzer/innen per Excel-Sheet erstellen
  - Anonyme Zugangskonten erstellen
  - Listen / Zugangskarten drucken



- Individuelle Bannergrafik für Schule einstellen
- Eigene CSS-Eingaben
  - Bspw. um das Logo auszutauschen



eduvidual.at

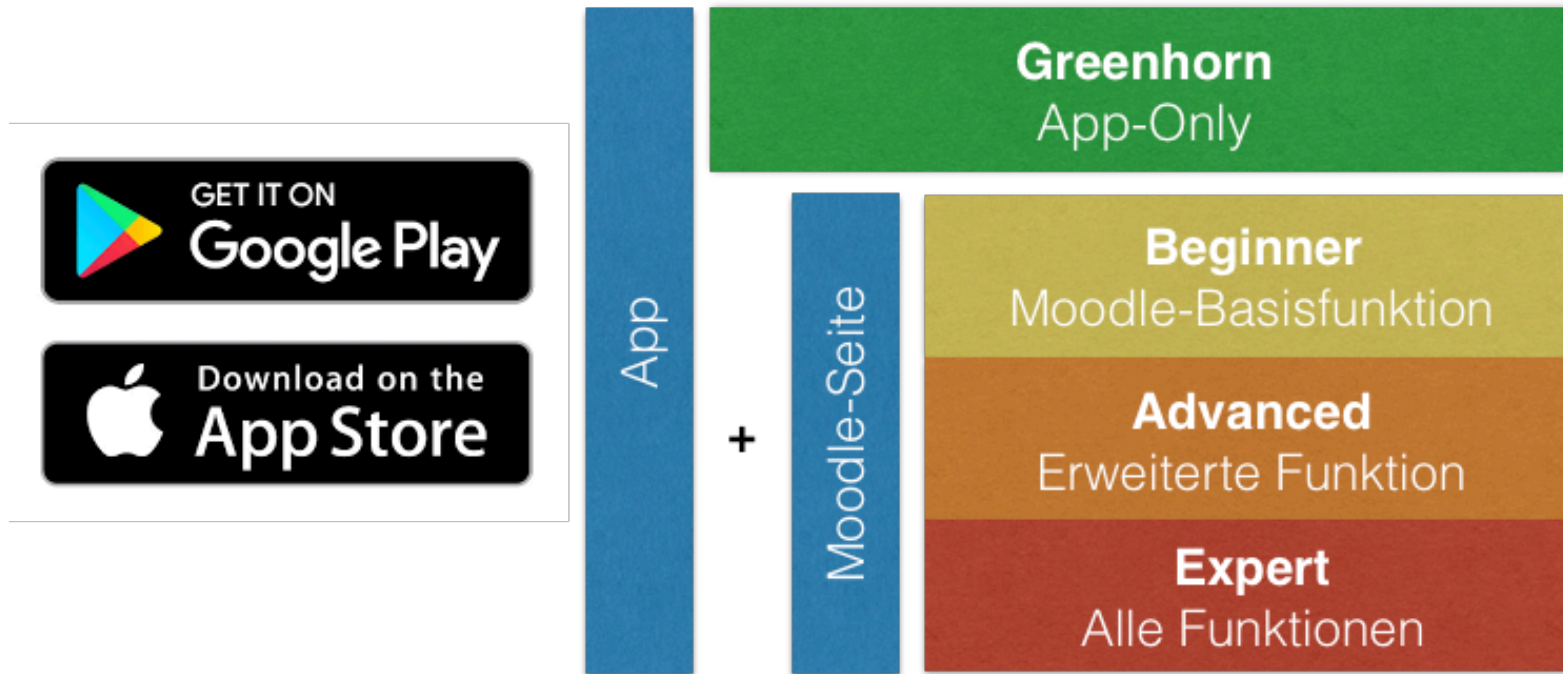


ZENTRUM FÜR  
LERNMANAGEMENT  
Entwicklung • Service • Support

 Bundesministerium  
Bildung, Wissenschaft  
und Forschung



Einstieg als eduvidual-Lernbegleiter/in



**eduindividual**

+



**eduMessenger**



**ZENTRUM FÜR  
LERNMANAGEMENT**  
Entwicklung • Service • Support

 **Bundesministerium  
Bildung, Wissenschaft  
und Forschung**

die pädagogische  
hochschule  
oberösterreich

**Rollenkonzept**

### Einstiegsfrage für Lehrer/innen

Bitte schätzen Sie Ihre Moodle-Kenntnisse ein. Auf Basis dieser Einschätzung versuchen wir die Moodle-Oberfläche für Sie zu optimieren. Je höher Sie Ihre Kenntnisse einschätzen, desto mehr Funktionen von Moodle werden Sie sehen. Bitte wählen Sie aus den "Moodle Erfahrungslevels" das für Sie Passendste aus!

Ihre Auswahl wird sofort gespeichert. **Nachdem Sie Ihre Auswahl getroffen haben** kommen Sie mit einem Klick auf den "ok"-Button direkt zu Ihrem Dashboard.

OK

### Moodle Erfahrungslevels

Sie können Moodle personalisieren, indem Sie aus den folgenden Erfahrungslevel auswählen.

**Moodle Experience Level 1**

Die Basisrolle ist ideal für Lehrer/innen, die gerade in Moodle einsteigen und eine Reduktion der vielen Einstellungsmöglichkeiten wünschen!

**Moodle Experience Level 2**

Die erweiterte Rolle bietet mehr Aktivitäten und Blöcke!

**Moodle Experience Level 3**

Die Stufe für die Moodle-Experts ermöglicht die Nutzung aller Aktivitäten und Blöcke, die wir in eduvidual zur Verfügung haben!

Anpassung Oberfläche

### Kernsystem-Fragenkategorien

Sie werden nur Fragen des zentralen Fragenpools aus jenen Kategorien sehen, die Sie hier gewählt haben!

- Chemie Sekundarstufe 1
- Chemie Sekundarstufe 2
- Deutsch - Sekundarstufe 1
- Deutsch - Sekundarstufe 2
- English
- Geografie
- Informatik
- Latein
- Mathematik - Primarstufe
- Mathematik - Sekundarstufe 1

Zentraler Fragenpool





Dashboard

Kalender

Meine Dateien

eduvidual Center

Offene Bildungsressourcen

Website-Administration



Robert Schrenk

Meine Schulen

Kurs erstellen

Ressourcenkatalog

Kurse erstellen & Fertige Inhalte

Meine Kurse

Kategorie

Alle

Lernbegleiter/in

Alle

Datenschutzgrundverordnung



Digitale Bildungsgesellschaft



Digitale Grundbildung



Digitale Unterrichtsmittel - Redaktion



Digitaler Schulhof



Eigene Kurse – kein Suchen in Kursbereichen!

Hilfe

Problem melden

Supportforum

Hilfe & Anleitungen

Hilfe nur ein Klick entfernt

Kalender

Oktober 2019

Mo	Di	Mi	Do	Fr	Sa	So
	1	2	3	4	5	6
7	8	9	10	11	12	13
14	15	16	17	18	19	20
21	22	23	24	25	26	27
28	29	30	31			





Hinweis: Als eduividual-Manager/in können Sie verfügbare Klassen und Gegenstände im [Management-Interface](#) festlegen!

Schule (10) Spielwiese ▾

Schuljahr SJ 19/20 ▾

Klasse

Gegenstand

Extra Extra

Kursvorlage wählen Basis für Unterricht ▾

Diese Kursvorlage eignet sich für die meisten Formen von Unterricht. Es gibt ein Forum für den allgemeinen Austausch, es besteht die Möglichkeit mit eigenen Inhalten den Kurs zu erweitern.

Bildquelle: [Pixabay](#), CC0

- Autor: Robert Schrenk
- Lizenz: cc-by-sa

Erstellen

Kursbereichsstruktur kann jede Schule individuell einstellen!

Systemweite Vorlagen und eigene Kurse

Kurs auch sofort im Dashboard – kein Suchen erforderlich!



## Code erstellen unter „Teilnehmer/innen“

Temporärer Zugangscodes

Temporärer Zugangscodes

Lernende/r

Eigenes Ablaufdatum

6 Oktober 2019 11 10


Erstellen

Läuft bei Schließen des Dialogs ab, optional späterer Ablauf

Kurs auch sofort im Dashboard – kein Suchen erforderlich!

Temporärer Zugangscodes

A9iW



<https://www.eduvidual.at/blocks/enrolcode/enrol.php?code=A9iW>

Fertig



CSS

Sehr relevant

**CSS Selektoren Training**  
Dieses eTapas kann von Schüler/innen autor

Weniger relevant

**Weihnachtskarte gestalten mit n**  
Schüler/innen erhalten eine Vorlage, auf dere

Möglicherweise relevant

**Evolution of the Web**  
Mit der interaktiven Webseite www.evolutionc

# CSS Selektoren Training

Bearbeiten einschalten

Dashboard / Kurse / Digitale Unterrichtsmittel / edupublisher / CSS Selektoren Training

## CSS Selektoren Training

Fortschritte ?

### Information

Video I

Video II

**Eingeschränkt** Nicht verfügbar, es sei denn: Sie haben die erforderliche Punktzahl in **Selfcheck I** erhalten

Video III

**Eingeschränkt** Nicht verfügbar, es sei denn: Sie haben die erforderliche Punktzahl in **Selfcheck II** erhalten

### Lektion

Selfcheck I

Selfcheck II

**Eingeschränkt** Nicht verfügbar, es sei denn: Sie haben die erforderliche Punktzahl in **Selfcheck I** erhalten

Selfcheck III

**Eingeschränkt** Nicht verfügbar, es sei denn: Sie haben die erforderliche Punktzahl in **Selfcheck II** erhalten

### Hilfe

- Problem melden
- Supportforum
- Hilfe & Anleitungen
- 2 für mich
- 1 nicht zugeordnet
- 5 gesamt offen

### eduPublisher

- Robert Schrenk
- cc-by-sa
- Details
- 2 Stimme(n)
- Lernpaket verwenden

eTapas  
digi.komp  
uvm.

Hier könnte  
Ihr Name  
stehen ;-)

### Import

Kurs

SJ19/20 5HCESA AINF 2

In Abschnitt einfügen

Grundlagen

OK





eduvidual.at

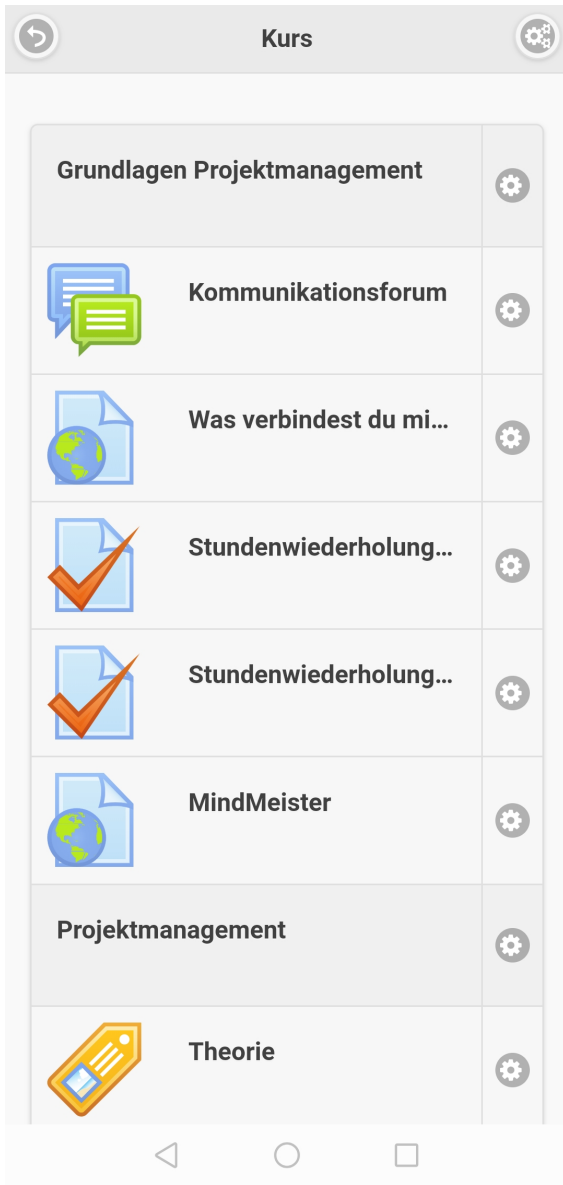


ZENTRUM FÜR  
LERNMANAGEMENT  
Entwicklung • Service • Support

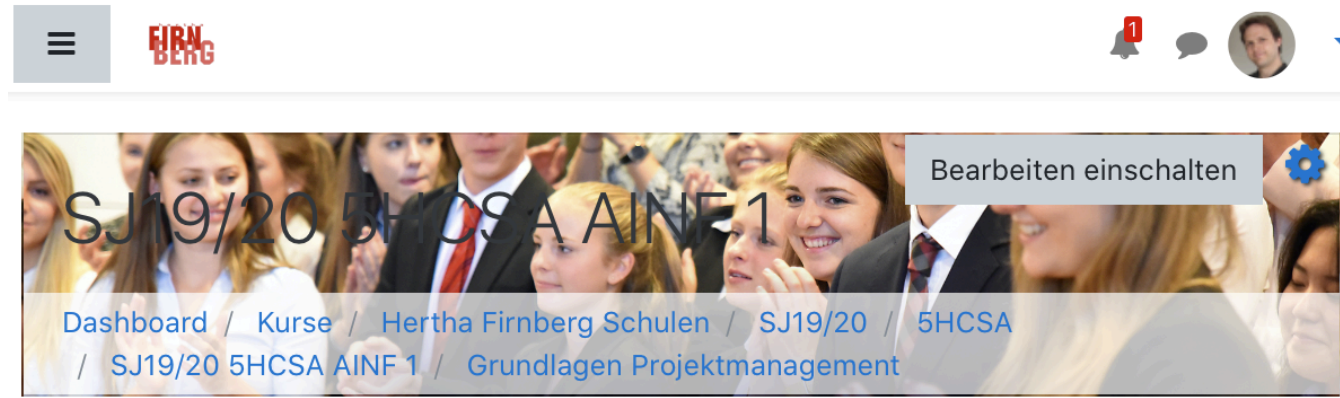
 Bundesministerium  
Bildung, Wissenschaft  
und Forschung



Einstieg als eduvidual-Lernende/r

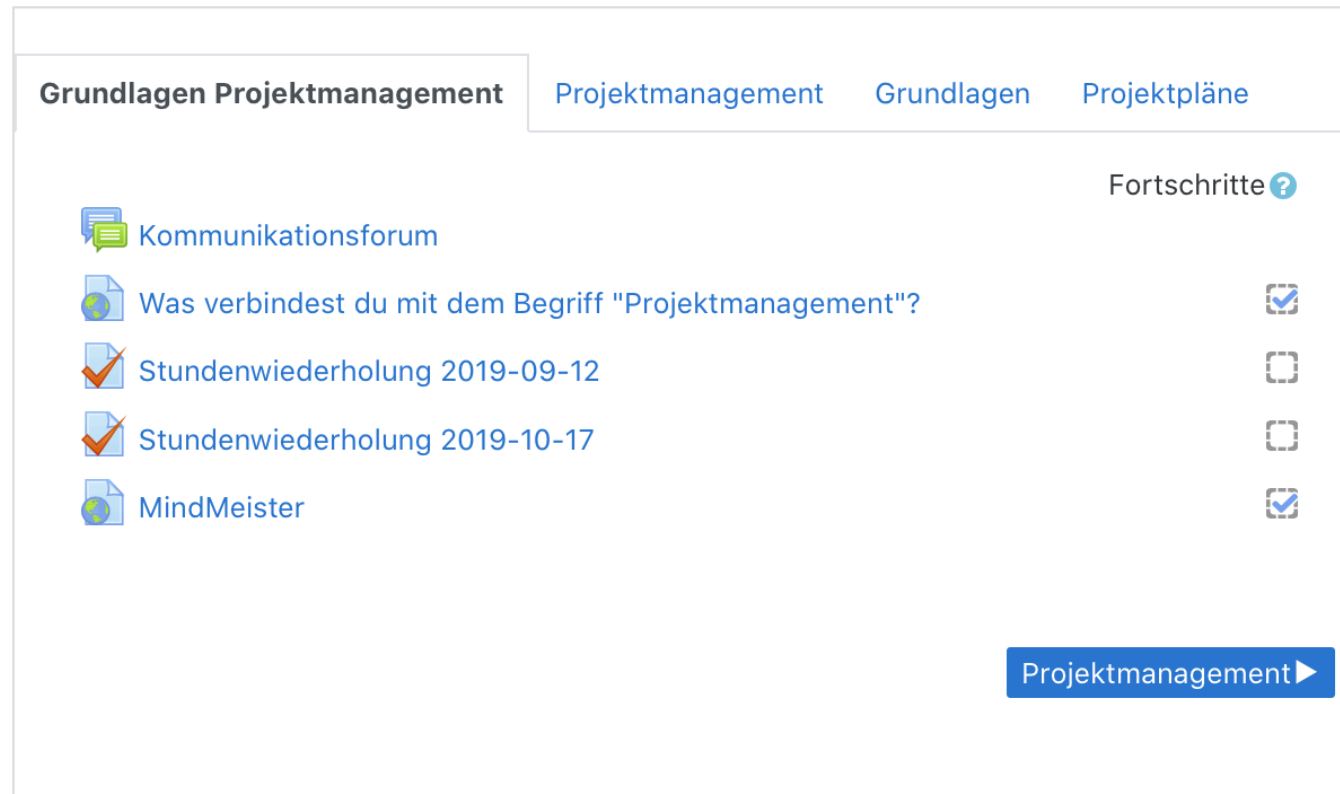


Moodle-Site



VS.

Mittels App  
(Work in Progress)





eduvidual.at

**lernplattform | schule.at**

Umstieg bis 2021



ZENTRUM FÜR  
LERNMANAGEMENT  
Entwicklung • Service • Support

 Bundesministerium  
Bildung, Wissenschaft  
und Forschung



**Moodle-Angebote des BMBWF**

- Seit Jänner 2019
- Auftrag des BMBWF
- PH Oberösterreich
- Zielgruppe(n):
  - Bundesschulen
  - Alle anderen Schulen



Mag. Robert Schrenk, Bakk.  
[robert.schrenk@lernmanagement.at](mailto:robert.schrenk@lernmanagement.at)



MMag. Julia Laßnig  
[julia.lasnig@lernmanagement.at](mailto:julia.lasnig@lernmanagement.at)



Daniela Leeb, BEd.  
[daniela.leeb@lernmanagement.at](mailto:daniela.leeb@lernmanagement.at)



Mag. Markus Smole  
[markus.smole@lernmanagement.at](mailto:markus.smole@lernmanagement.at)



Mag. Julia Windhaber  
[julia.windhaber@lernmanagement.at](mailto:julia.windhaber@lernmanagement.at)



Mag. Reinhard Windhager, BEd. BEd. Bakk.  
[reinhard.windhager@lernmanagement.at](mailto:reinhard.windhager@lernmanagement.at)



ZENTRUM FÜR  
 LERNMANAGEMENT  
 Entwicklung • Service • Support

 Bundesministerium  
 Bildung, Wissenschaft  
 und Forschung

 die pädagogische  
 hochschule  
 oberösterreich

# Das Zentrum für Lernmanagement



# Zentrum für Lernmanagement

 Bundesministerium  
Bildung, Wissenschaft  
und Forschung

 die pädagogische  
hochschule  
oberösterreich